



Boniteta odličnosti
© Soliditet

A Bisnode Solution

BONITETNO POROČILO ODLIČNOSTI

Izdajatelj: BISNODE, družba za medije ter poslovne in bonitetne informacije d.o.o.
Član skupine BISNODE, Stockholm, Švedska

KARBON, čiste tehnologije d.o.o. Velenje

Izdano dne 25.7.2014



Boniteta odličnosti

Kazalo

01. Kaj je bonitetna ocena odličnosti?
02. Registrski podatki
03. Bilanca stanja
04. Izkaz uspeha
05. Kazalniki
06. Grafična analiza
07. Metodologija
08. Statistika
09. O Bisnode
10. Certifikat



Boniteta odličnosti

Kaj je bonitetna ocena odličnosti?

Bonitetna ocena odličnosti predstavlja nadpovprečno bonitetno vrednost gospodarskih subjektov. Temelji na računovodskih izkazih subjektov za zadnje poslovno leto in napoveduje varnost poslovanja v naslednjih dvanajstih mesecih.

Podjetja z bonitetno odličnostjo poslujejo nadpovprečno in izpolnjujejo kriterije za doseganje manjše verjetnosti, da bodo v prihodnjih dvanajstih mesecih zabeležila katerega od naslednjih dogodkov:

- stečaj, prisilno poravnavo ali likvidacijo (< 0.32% verjetnost),
- izbris subjekta iz poslovnega registra (< 1.15% verjetnost),
- blokada transakcijskih računov subjekta več kot 60 dni nepretrgoma oziroma več kot 90 dni pretrgoma (< 1.33% verjetnost).

Za pridobitev bonitete odličnosti AA mora gospodarski subjekt dodatno izpolnjevati še naslednje pogoje:

1. Celotni letni prihodki morajo presegati 50.000 EUR;
2. Delež dolga v financiranju ne sme presegati 80%.

Gospodarski subjekti z boniteto odličnosti AA imajo 76% verjetnost, da bonitetno odličnost ohranijo tudi v naslednjem letu

V mednarodnem okolju je certificiranje že uveljavljena praksa in na ta način si poslovni subjekti dodatno utrjujejo svoj ugled ter zaupanje v domačem in tujem poslovnem okolju. Imetniki certifikata si tako pridobijo dodatno zaupanje poslovnih partnerjev.

Skupina Bისnode ima večletno tradicijo v podeljevanju certifikatov bonitetne odličnosti v 12 evropskih državah: Švedska, Norveška, Finska, Danska, Nemčija, Slovenija, Hrvaška, Srbija, Bosna in Hercegovina, Poljska, Češka in Madžarska. V prihodnjih letih se bo certificiranje izvajalo v celotni skupini 19-ih evropskih držav, kjer je prisoten Bისnode.



Boniteta odličnosti

Registrski podatki

Naziv podjetja:	KARBON, čiste tehnologije d.o.o. Velenje
Naslov:	Koroška cesta 40A, 3320 VELENJE
Dejavnost:	M 72.190 RAZISKOVALNA IN RAZVOJNA DEJAVNOST NA DRUGIH PODROČJIH NARAVOSLOVJA IN TEHNOLOGIJE
Pravna oblika:	DRUŽBA Z OMEJENO ODGOVORNOSTJO D.O.O.
Matična številka:	1762982
Davčna številka:	SI22536205
Vpisna številka:	10768500
Reg. organ:	Okrožno sodišče Celje
Datum vpisa:	12.11.2002
Velikost podjetja:	Mikro enote
Regija:	Savinjska



Boniteta odličnosti

Bilanca stanja

Podatki v €	2011	2012	2013
SREDSTVA			
Dolgoročna sredstva	127.379	115.790	88.333
Kratkoročna sredstva	473.387	454.987	578.268
Zaloge	0	20.122	69.130
Kratkoročne poslovne terjatve	212.335	203.521	197.768
Denarna sredstva	27.678	80.590	21.863
OBVEZNOSTI			
Kapital	326.789	327.481	409.853
Rezervacije	0	0	0
Finančne obveznosti	14.916	5.940	816
Poslovne obveznosti	260.060	239.595	257.742
Skupaj obveznosti	601.765	573.016	668.411
Zaposleni	10	14	13



Boniteta odličnosti

Izkaz uspeha

Podatki v €	2011	2012	2013
Čisti prihodki od prodaje	1.814.505	1.722.753	1.949.709
Stroški blaga, materiala in storitev	1.342.582	1.200.670	1.358.229
Stroški dela	281.788	363.905	384.679
Odpisi vrednosti	30.612	42.591	45.829
Poslovni izid iz poslovanja (EBIT)	135.168	105.208	157.549
Izid pred davki, obrestmi in amortizacijo (EBITDA)	165.780	147.799	203.378
Finančni prihodki	5.419	9.485	12.179
Finančni odhodki	1.214	720	488
Celotni prihodki	1.822.132	1.732.502	1.963.313
Celotni odhodki	1.680.846	1.618.272	1.792.653
Čisti poslovni izid obračunskega obdobja	114.081	94.759	142.371



Boniteta odličnosti

Kazalniki

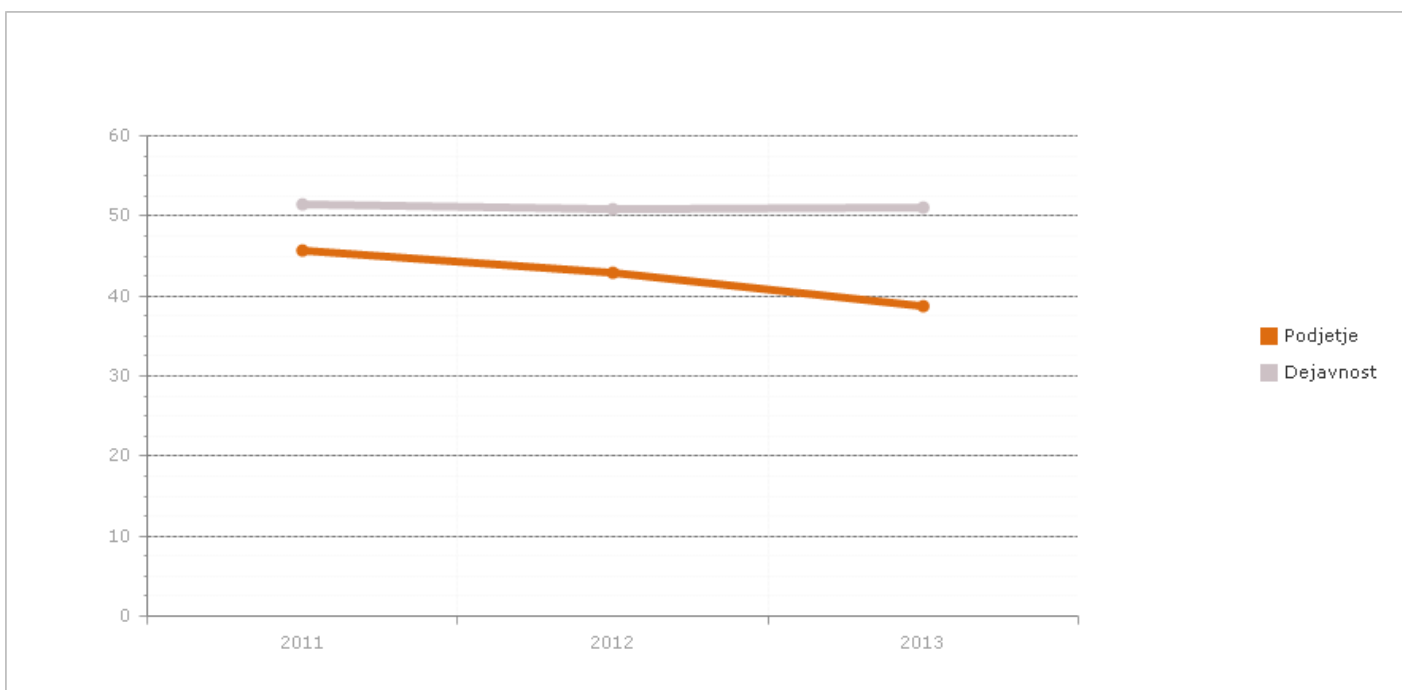
	2011	2012	2013
Delež kapitala v financiranju	54,31	57,15	61,32
Kratkoročni koeficient likvidnosti	1,76	1,86	2,24
Servisiranje dolga	0,09	0,08	0,10
Kreditna izpostavljenost	0,12	0,12	0,10
Obračanje obratnih sredstev	6,46	5,79	5,89
Čista dobičkovnost skupnih prihodkov	6,26	5,47	7,25
Čista donosnost sredstev	19,82	16,13	22,94
Čista donosnost kapitala	37,07	28,97	38,62
Neto prodajna marža	6,29	5,50	7,30
Delež osnovnih sredstev v sredstvih	20,68	19,69	12,77
Delež obratnih sredstev v sredstvih	39,72	52,70	42,93



Boniteta odličnosti

Grafična analiza

Delež dolga v financiranju



Delež dolga v financiranju pove, koliko sredstev je financiranih s strani tujega kapitala. Višja kot je vrednost kazalnika, bolj se podjetje financira s tujimi viri (kratkoročne in dolgoročne obveznosti). Tuje financiranje je praviloma cenejša oblika financiranja kot financiranje iz lastnih virov.

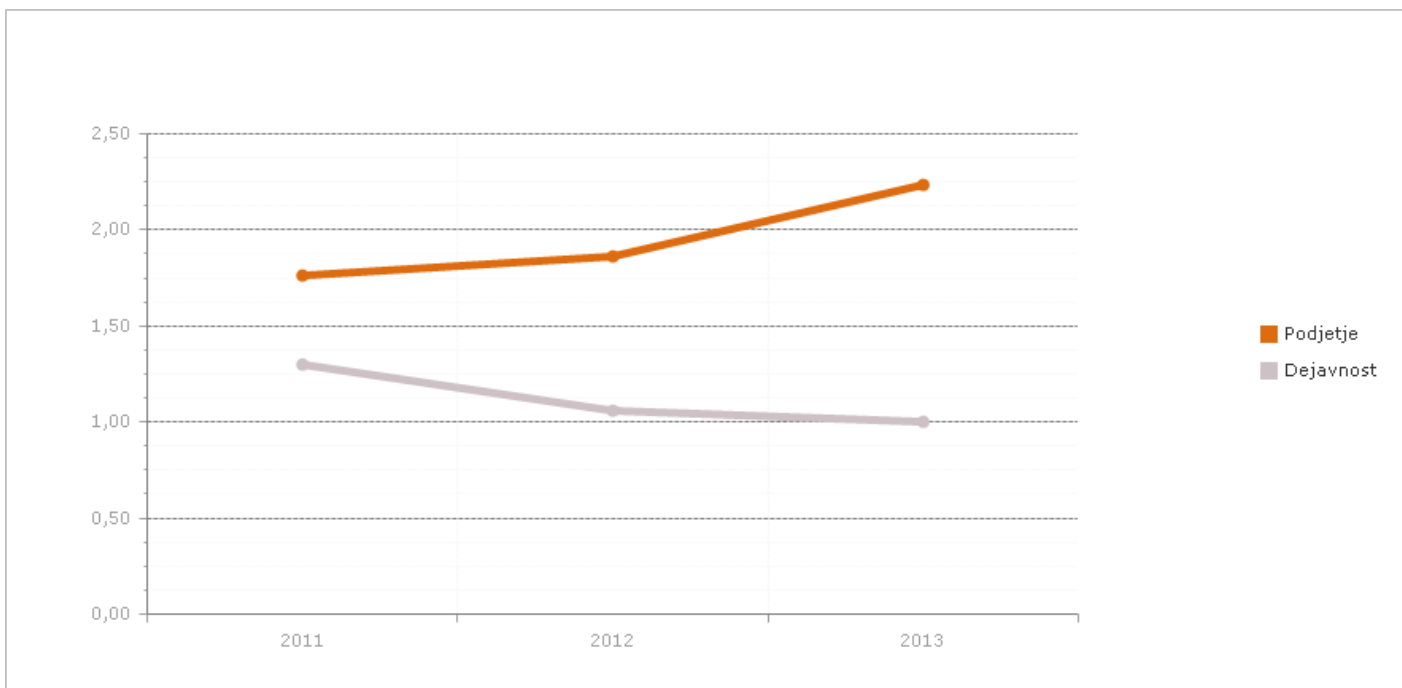
Izračun kazalnika

$$\text{Delež dolga v financiranju} = \frac{\text{Finančne in poslovne obveznosti}}{\text{Obveznosti}} \times 100$$



Boniteta odličnosti

Koeficient likvidnosti



Kazalnik plačilne sposobnosti pove, koliko kratkoročna sredstva krijejo kratkoročne obveznosti. Višja vrednost kazalca pomeni, da bo podjetje lažje poravnalo tekoče obveznosti. Plačilna sposobnost kaže zmožnost podjetja, da na kratek rok razpolaga z zadostno količino likvidnih sredstev za pokrivanje dospelih obveznosti.

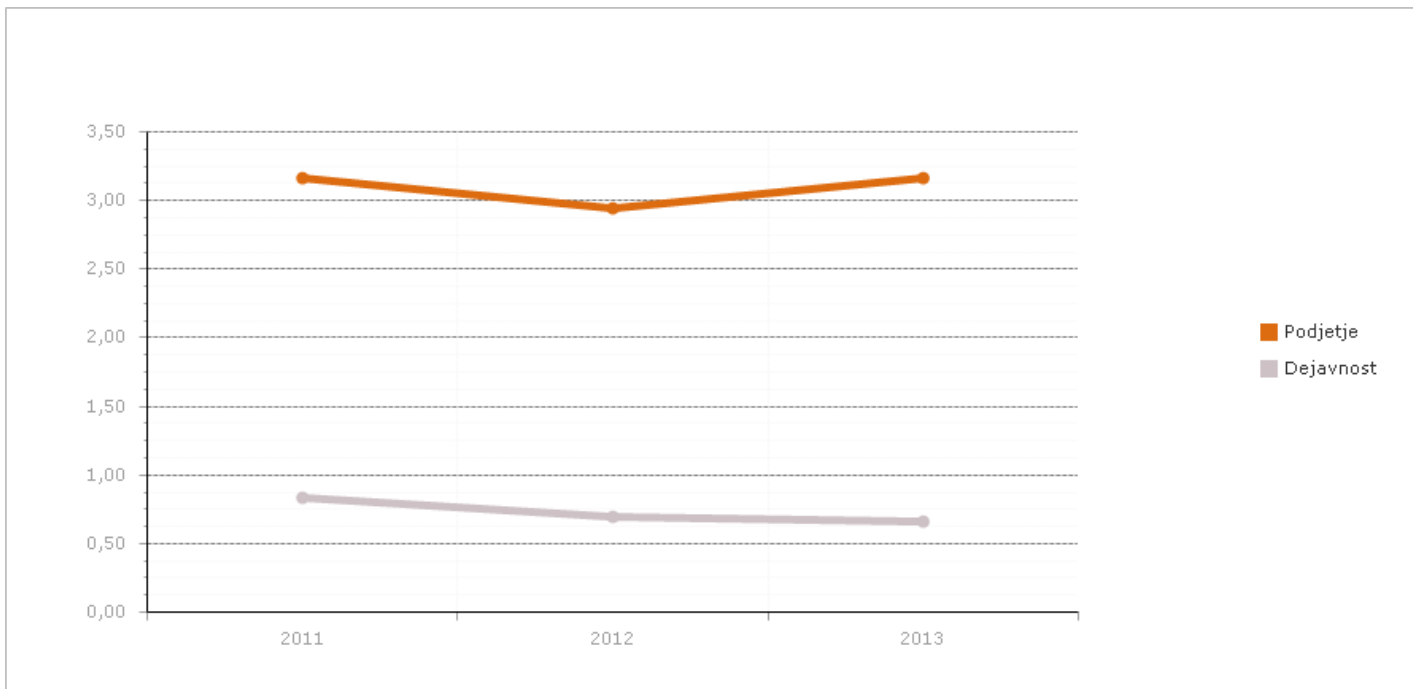
Izračun kazalnika

$$\text{Koeficient likvidnosti} = \frac{\text{Kratkoročna sredstva}}{\text{Kratkoročne obveznosti}}$$



Boniteta odličnosti

Količnik obrata sredstev



Kazalnik meri delež celotnih prihodkov v sredstvih in pove koliko celotnih prihodkov podjetje ustvari na dana sredstva. Večja kot je vrednost kazalnika, uspešnejše podjetje posluje ter ima krajši poslovni obrat. Bolj kot je krajši poslovni obrat, bolj je podjetje likvidno ter manjša je verjetnost, da bi podjetje imelo likvidnostne težave. Krajši poslovni obrat pomeni, da sredstva potrebujejo manj časa za prehod iz nelikvidnega stanja v likvidno.

Izračun kazalnika

$$\text{Količnik obrata sredstev} = \frac{\text{Celotni prihodki}}{(\text{Sredstva zadnjega leta} + \text{Sredstva predhodnega leta}) / 2}$$



Boniteta odličnosti

Metodologija

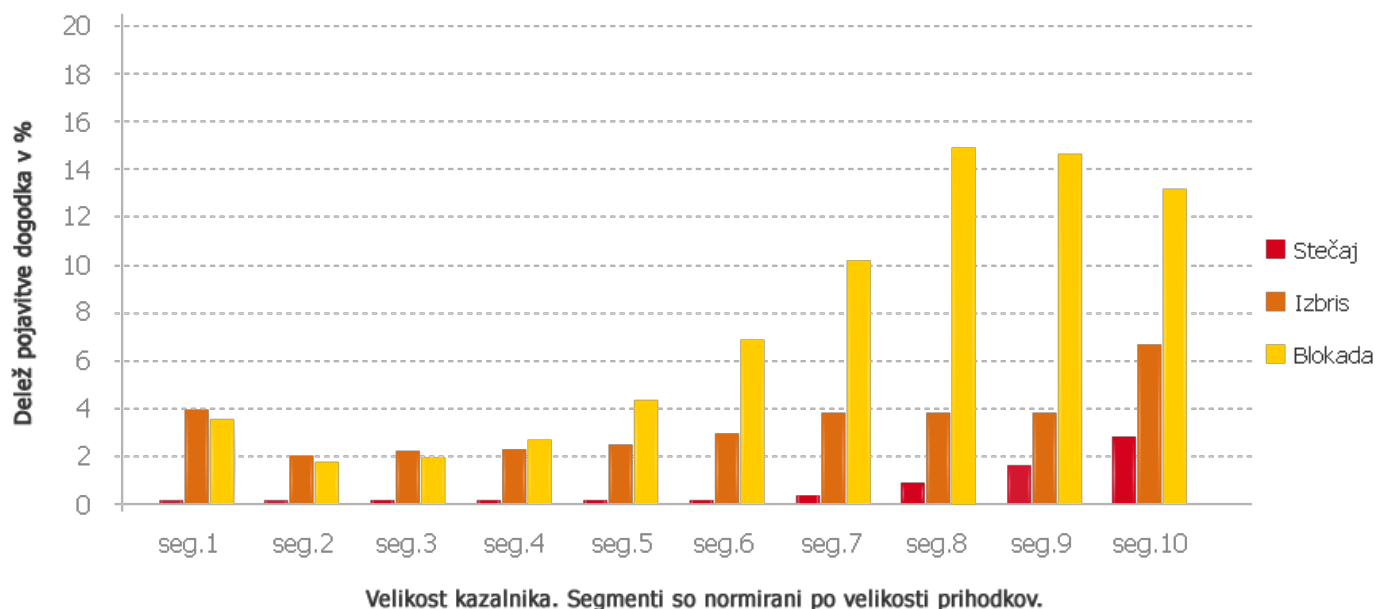
Metodologija za določitev bonitetne ocene odličnosti temelji na statističnih modelih, ki napovedujejo verjetnost stečaja, izbrisa in blokade v prihodnjih dvanajstih mesecih poslovanja gospodarskega subjekta.

Statistični modeli so bili zgrajeni na podlagi finančnih kazalcev poslovanja gospodarskih subjektov (zadolženost, likvidnost, uspešnost in učinkovitost) za zadnja tri leta ter na podlagi negativnih dogodkov (stečaj, izbris, blokada) v izbranem obdobju.

Finančni kazalniki so bili, za ustrežnejšo primerjavo doseženih vrednosti med subjekti, normirani glede na velikost sredstev ali celotnih prihodkov.

Rezultati statističnih analiz so pokazali, da imajo subjekti z relativno nižjim deležem dolga v financiranju manjšo verjetnost, da bodo v naslednjih 12-ih mesecih zabeležili stečaj, izbris ali daljšo blokado TRR računov.

Delež dolga v financiranju

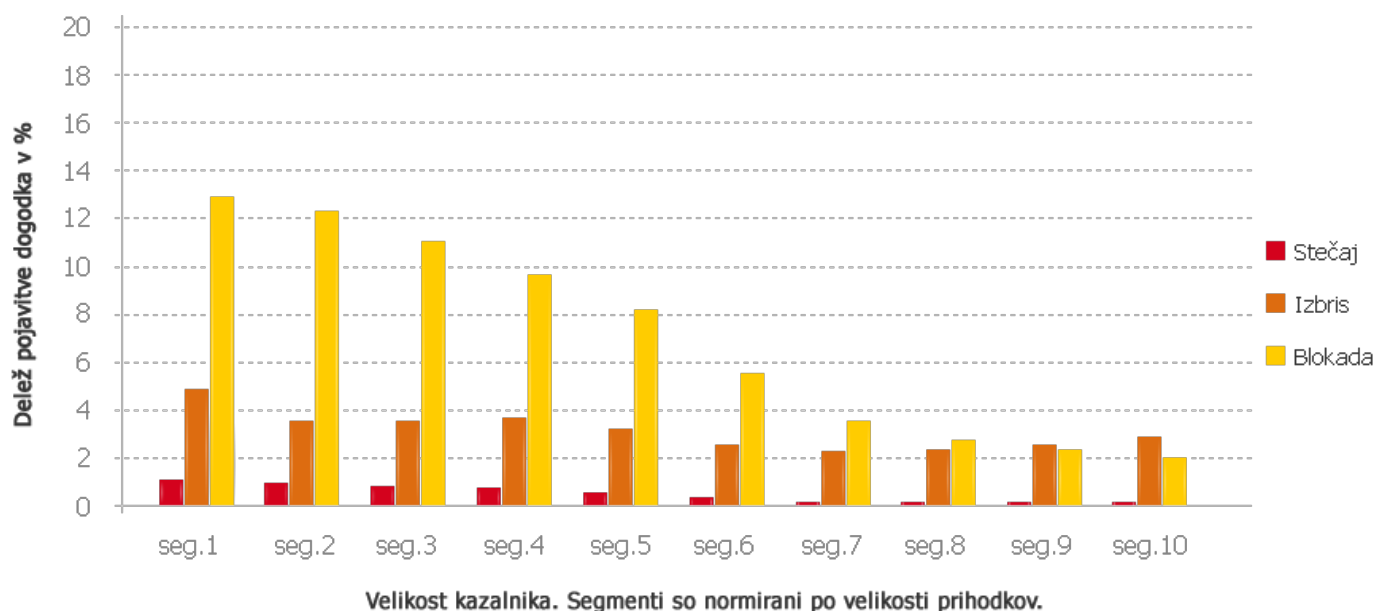




Boniteta odličnosti

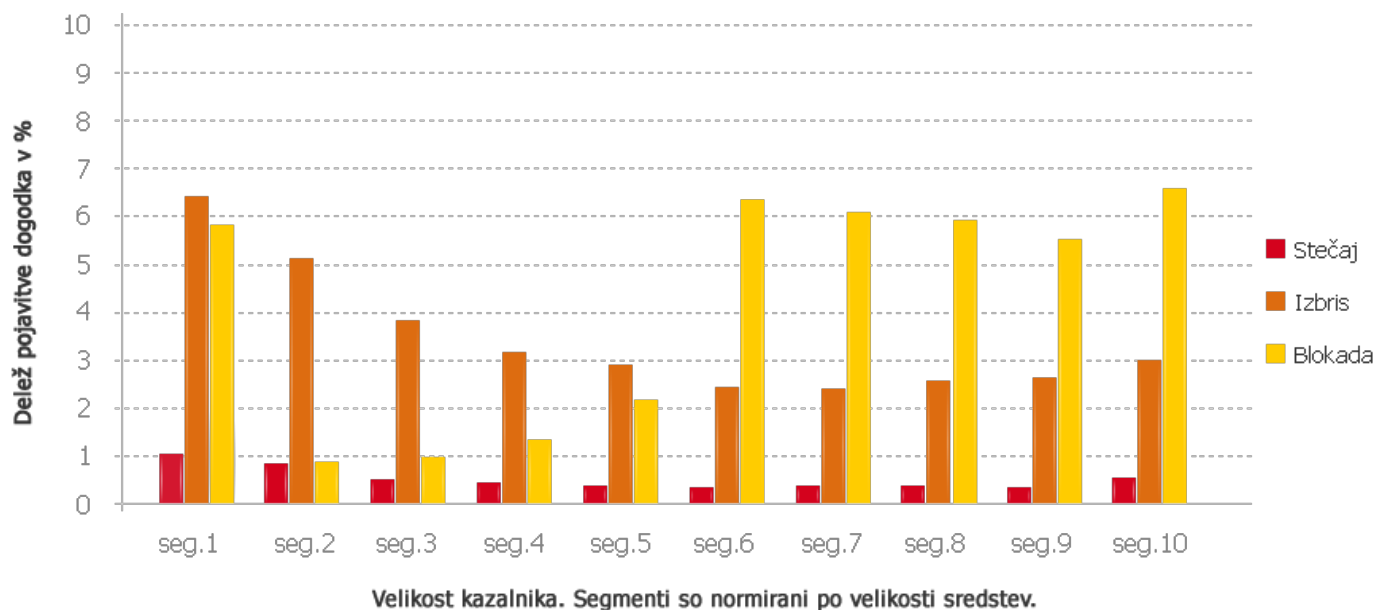
Manj tvegani so tudi gospodarski subjekti z večjim koeficientom likvidnosti.

Koeficient likvidnosti



Subjekti z višjim količnikom obrata sredstev imajo manjšo verjetnost stečaja in izbrisa.

Količnik obratov sredstev





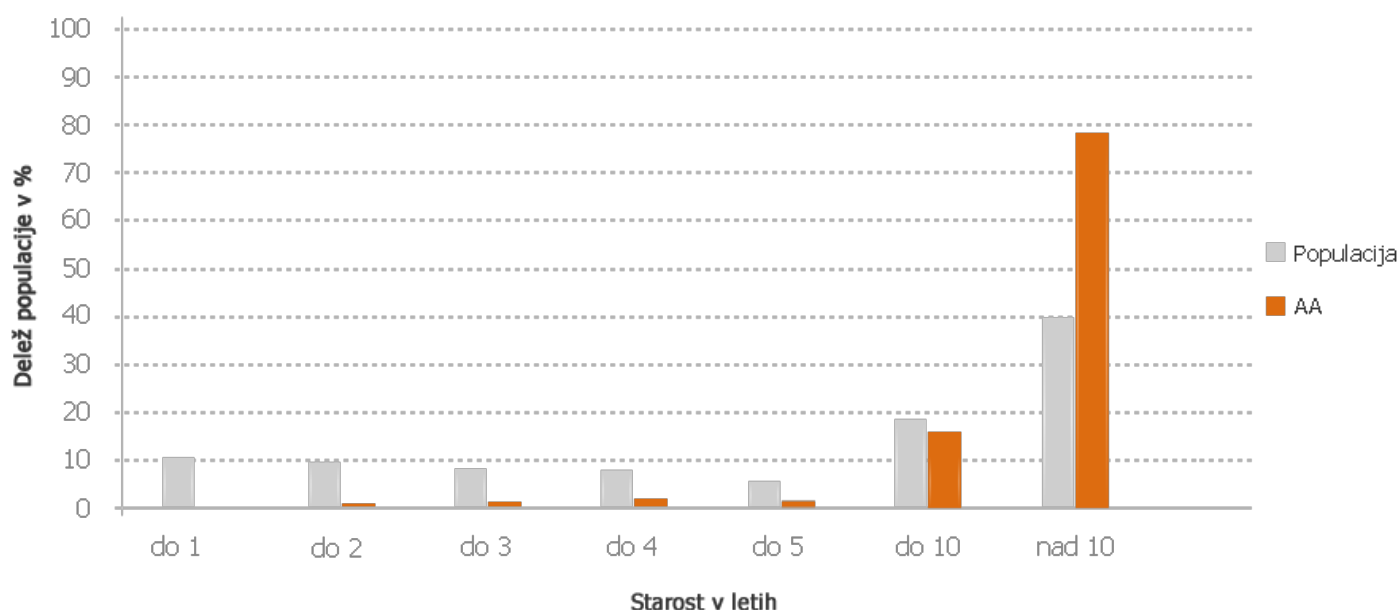
Boniteta odličnosti

Statistika

V analizi smo primerjali gospodarske subjekte z bonitetno oceno odličnosti AA in celotno populacijo podjetij: družbe, samostojni podjetniki in zadruga.

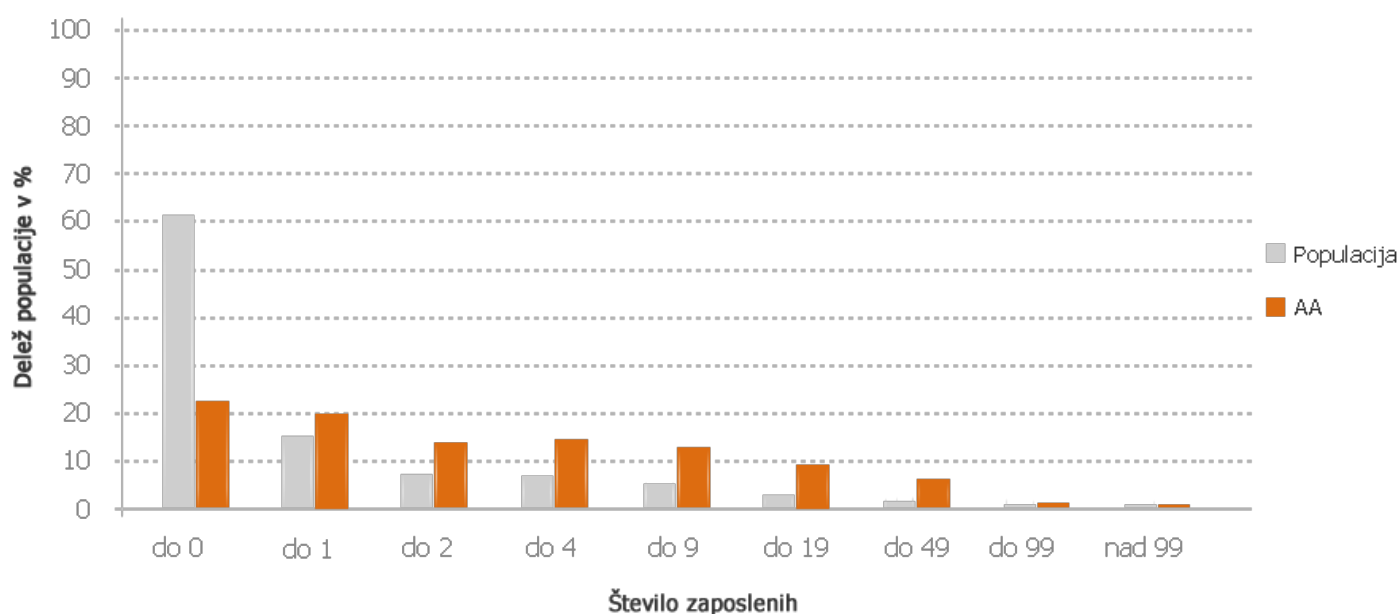
Primerjava populacij po starosti subjektov kaže, da bonitetno odličnost AA dosegajo podjetja različne starosti, največ pa starejši od 5 let.

Porazdelitev po starosti



Primerjava gospodarskih subjektov glede na število zaposlenih prikazuje, da bonitetno odličnost AA v večji meri dosegajo subjekti z 0 do 99 zaposlenimi.

Porazdelitev po številu zaposlenih

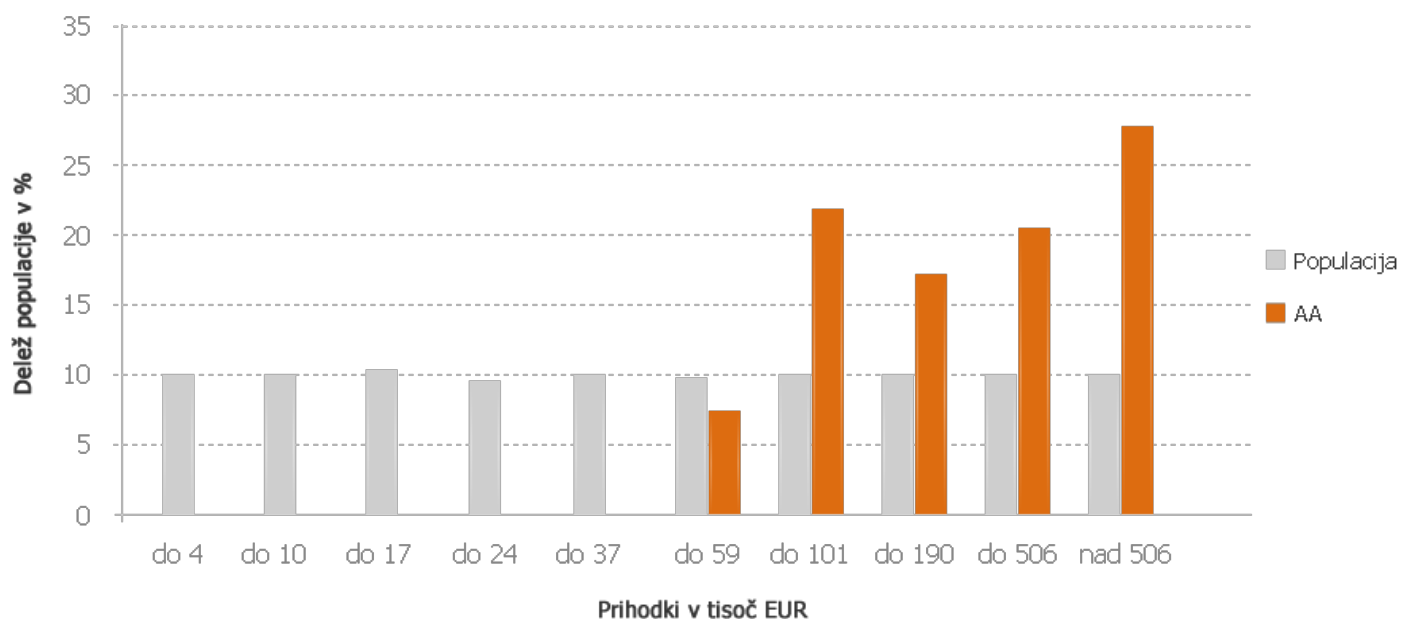




Boniteta odličnosti

Pregled porazdelitve populacij glede na velikost celotnih prihodkov razkriva, da v populaciji z bonitetno odličnostjo AA prevladujejo gospodarski subjekti z letnimi prihodki nad 37.000 EUR.

Razporeditev po celotnih prihodkih





Boniteta odličnosti

O Bisnode

Bisnode, družba za medije ter poslovne in bonitetne informacije, d.o.o., je vodilni ponudnik **digitalnih poslovnih informacij** v slovenskem gospodarskem prostoru. Bisnode je del mednarodne skupine Bisnode AB, največjega evropskega ponudnika poslovnih in bonitetnih informacij s sedežem v Stockholmu na Švedskem.

V družbi Bisnode Slovenija se zavedamo potreb trga. Razvijamo poslovno-informacijska orodja, ki dajejo celovito **oceno tveganja trga** in posameznih subjektov. Zadovoljujemo potrebe uporabnikov po preprostih, ažurnih in uporabniku prijaznih orodjih.

Že 17 let nam zaupajo mala, srednja in velika podjetja, banke, zavarovalnice in leasing hiše. Vsebinsko sodelujemo pri pomembnih poslovnih dogodkih (izbor za priznanje Mladi manager leta, Gazela - izbor najboljših hitro rastočih podjetij ipd.) Smo tudi vsebinski vir analiz in lestvic v poslovnem tisku.

Bisnode nudi konstruktivne informacije o kreditnih (**Bonitete.si, Credit Check, Solvis, AAA**), poslovnih (**Gvin.com, IBON, Javni razpisi in Podatkovne storitve**) in marketinških rešitvah (**Kompass in iPiS Marketing Manager**), ki pomagajo našim strankam povečati prodajo, zmanjšati tveganje in nudijo boljše poslovne rešitve. Bisnode je vir visoko kakovostnih poslovnih podatkov, ki ponujajo najboljše rešitve in izpolnjuje potrebe in zahteve današnjega časa.

Glavno vodilo našega podjetja je pravilo poštenega poslovanja, ki je osnovano na naših vrednotah kot družbi za medije ter poslovne in bonitetne informacije. Podjetja znotraj Bisnode delujejo kot založniki, časopisne agencije ali prečiščevalci poslovnih informacij znotraj vzpostavljenega okvira svobode tiska in svobode govora. Naša družba je odvisna od proste oskrbe z informacijami in znanjem, pri tem pa imajo podjetja znotraj Bisnode ključno vlogo.



Boniteta odličnosti